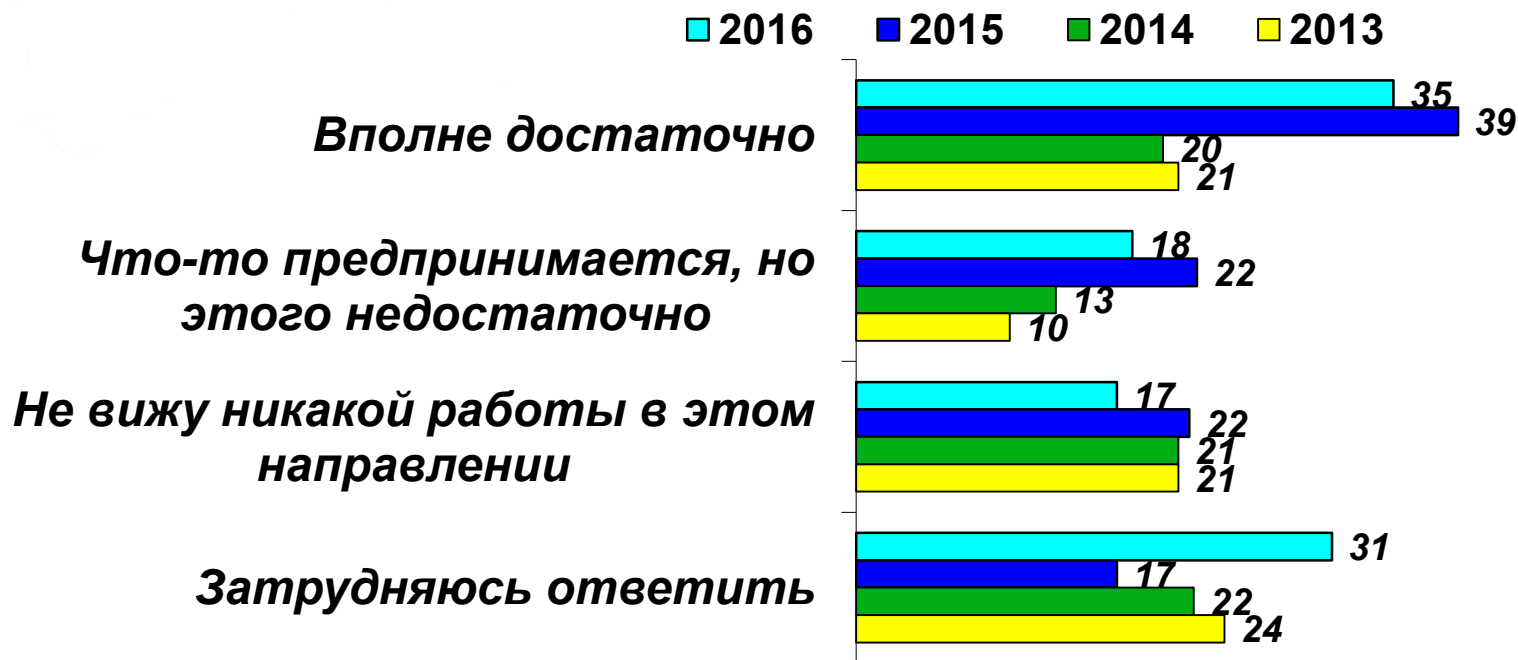


**Данные мониторинга общественного мнения  
на тему:  
«Межэтнические отношения и профилактика  
экстремизма в Курганской области»**

## Мнение зауральцев об эффективности работы властей в сфере противодействия экстремистским проявлениям

Как Вы считаете, в Вашем населенном пункте в какой степени - достаточно или недостаточно предпринимается мер органами власти, общественностью по предотвращению проявлений экстремизма?, в %



## Мнение зауральцев об эффективности работы властей в сфере противодействия экстремистским проявлениям

По данным опроса 2015 года почти в два раза (с 20% до 39%) увеличилось, по сравнению с предыдущим периодом, количество респондентов, удовлетворенных мерами, предпринимаемых по противодействию экстремизма. В текущем году тенденция сохранилась - **35%** (снижение на 4% в пределах статпогрешности).

**18%** видят предпринимаемые меры по противодействию экстремизма, но считают их недостаточными. По сравнению с 2015 г. снижение также на 4% в (пределах статпогрешности).

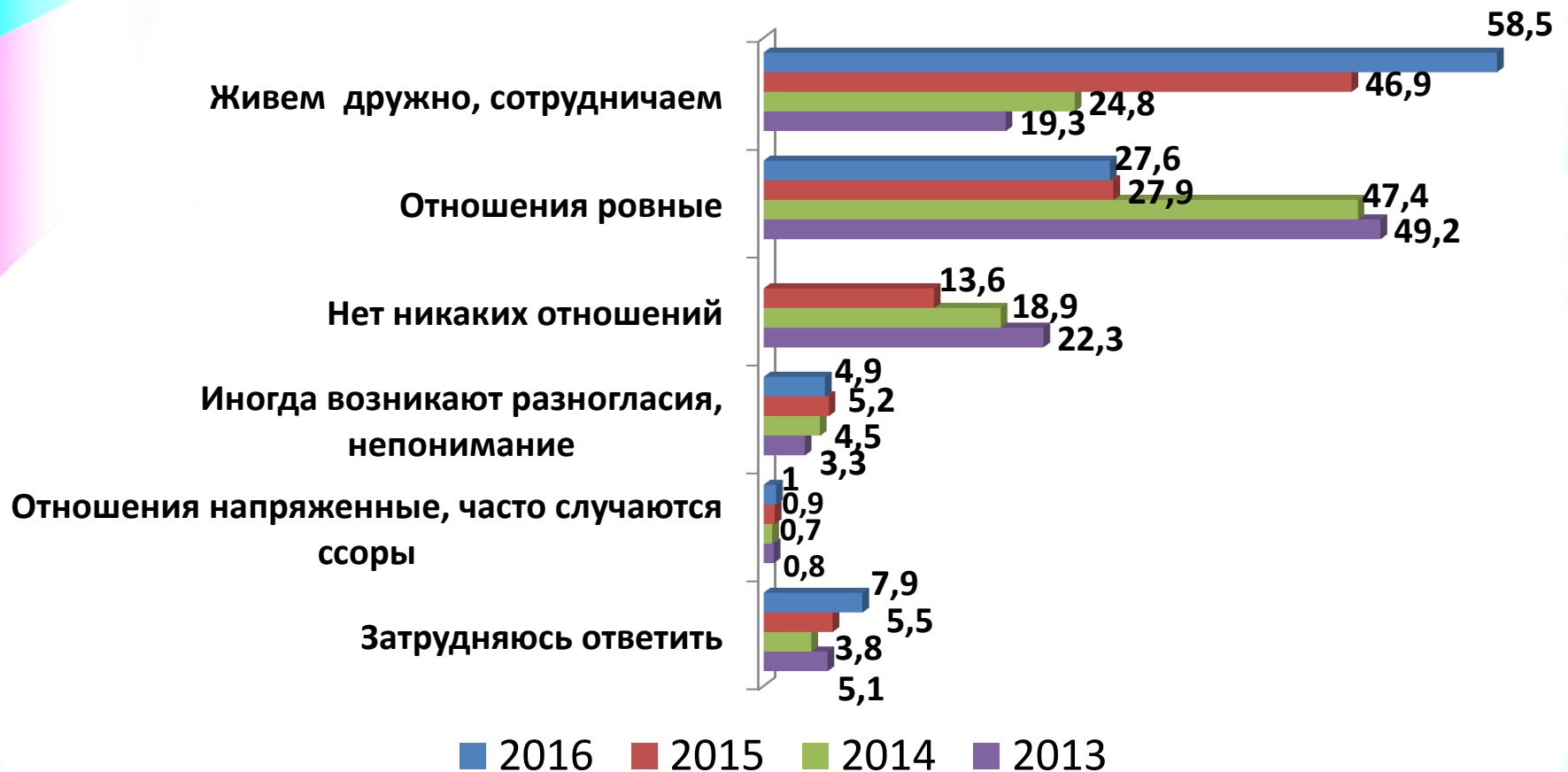
Число тех, кто не видит никакой работы в этом направлении также снизилось на 5% - с 22% до **17%**.

**Таким образом, 55%, т.е. большинство опрошенных, в целом и частично информированы о мерах предпринимаемых органами власти в этом направлении.**

Однако мы отмечаем значительное число затруднившихся с ответом (**31%**), т.е. работу надо продолжать и увеличивать уровень информированности населения.

## Динамика мнений зауральцев о характере взаимоотношений с проживающими рядом представителями других национальностей

Охарактеризуйте, пожалуйста, Ваши отношения с представителями других национальностей, постоянно проживающих в Вашем районе (городе)?, в %



## Динамика ситуации в сфере межнациональных отношений в регионе

Результаты исследований последних двух лет свидетельствуют о стабильном и добром характере межэтнических отношений в регионе с выраженной положительной динамикой.

Абсолютное большинство **86,2%** респондентов в 2016 году оценили межэтнические отношения по месту их жительства как добрососедские/нейтральные, в 2015 году - **74,8%**.

Оценка динамики ситуации во времени показывает, что за 2013-2016 гг. в Курганской области втрое увеличилось число респондентов, имеющих позитивный опыт взаимодействия с представителями других национальностей с **19,3% до 58,5%**.

Межэтническая неприязнь в Зауралье не имеет широкого распространения. Возникающие ссоры и разногласия отметили **5,9%** респондентов, в 2015 году – **6,1%**.

Таким образом, итоги опроса свидетельствуют о росте сплоченности населения Зауралья, как результате планомерной работе органов власти по повышению уровня толерантности на территории Курганской области.

# Динамика мнений зауральцев о случаях притеснения по национальному признаку в Курганской области

Были ли случаи в этом году, когда к Вам относились грубо, оскорбительно из-за Вашей национальности?, в %



## Случаи притеснения по национальному признаку («Были ли случаи в этом году, когда к Вам относились грубо , оскорбительно из-за Вашей национальности?»)

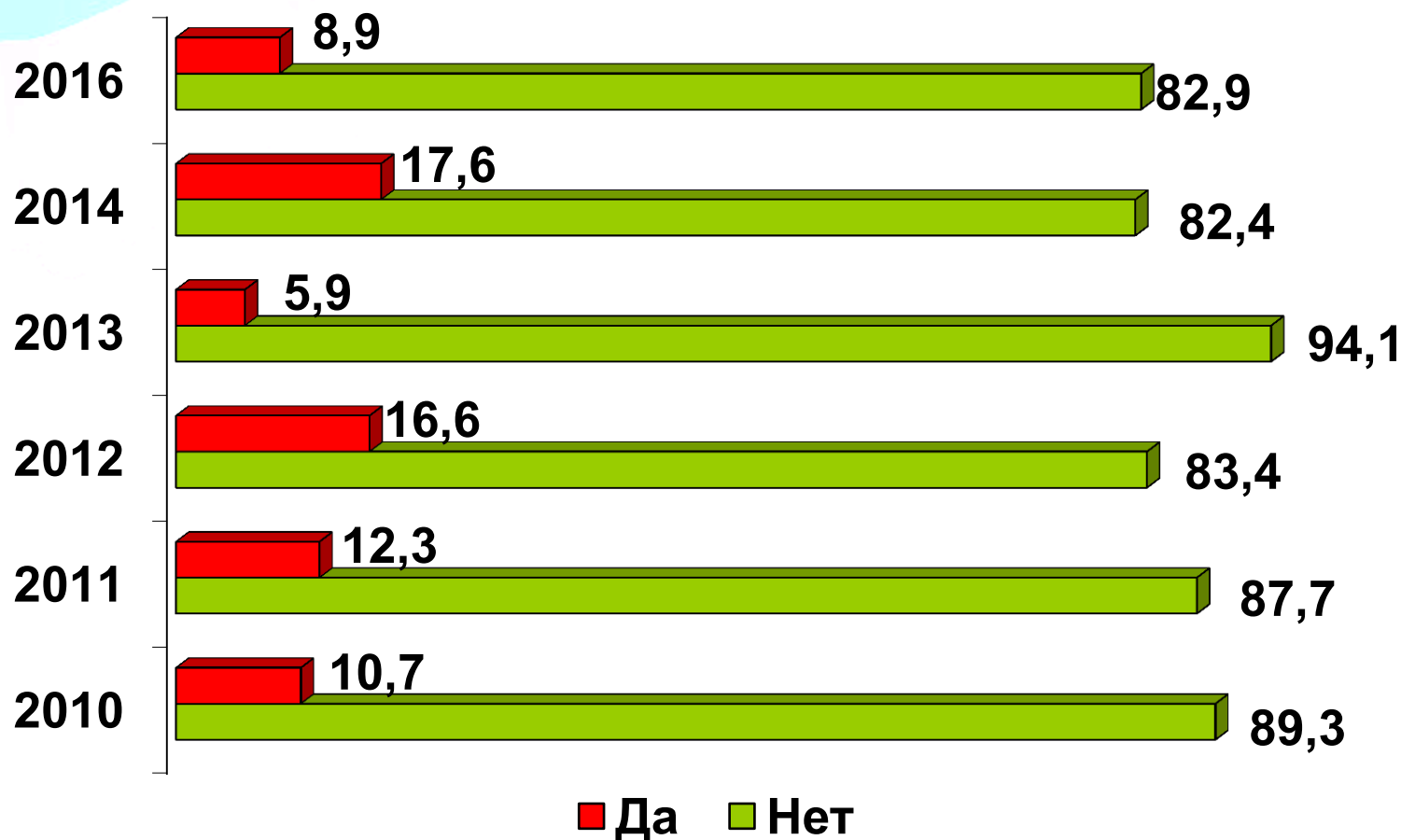
Данные исследований последних 4-х лет свидетельствуют о стабильности ситуации в сфере межнациональных отношений в Зауралье.

По данным 2016 году, **88,6%** опрошенных указали, что не встречали случаев притеснения по национальному признаку. Это соответствует показателю прошлого года (89,2%). Таким образом, **ситуация в регионе по-прежнему является достаточно спокойной, а проявления агрессивных действий, продиктованных национальными признаками, является редкостью.** А именно суммарно **6,4%** участников исследования отметили, что указанные случаи с разной частотой имели место в текущем году. По сравнению с 2014 годом (**9,2%**) отмечено снижение данного показателя.

Можно заключить, что, хотя часть респондентов изредка и сталкивается с проявлениями этнической неприязни на уровне межличностных отношений, все-таки такого рода неприязнь не характерна для Курганской области и имеет тенденцию к снижению.

Необходимо продолжать работу по выявлению случаев нетолерантных взаимоотношений и их профилактике.

# Приходилось ли Вам за последний год наблюдать в Вашем населенном пункте какие-либо проявления экстремизма?, в %





## Приходилось ли Вам за последний год наблюдать в Вашем населенном пункте какие-либо проявления экстремизма?, в %

На протяжении всех 4-х лет мониторинга в ответах респондентов преобладает мнения о том, что случаев экстремистских проявлений в Курганской области не наблюдается. 2016 году показатель соответствует **82,9%**, в 2014 году - **82,4%** (в 2015 году такой вопрос не задавался).

Количество ответов, свидетельствующих о наличии экстремистских проявлений за годы мониторинга колеблется в пределах **11,7%** (от **5,9%** в 2013г. до **17,6%** в 2014г.). В текущем году около 9% опрошенных были свидетелями таких действий. Снижение по сравнению с 2014 г. почти на 8%.

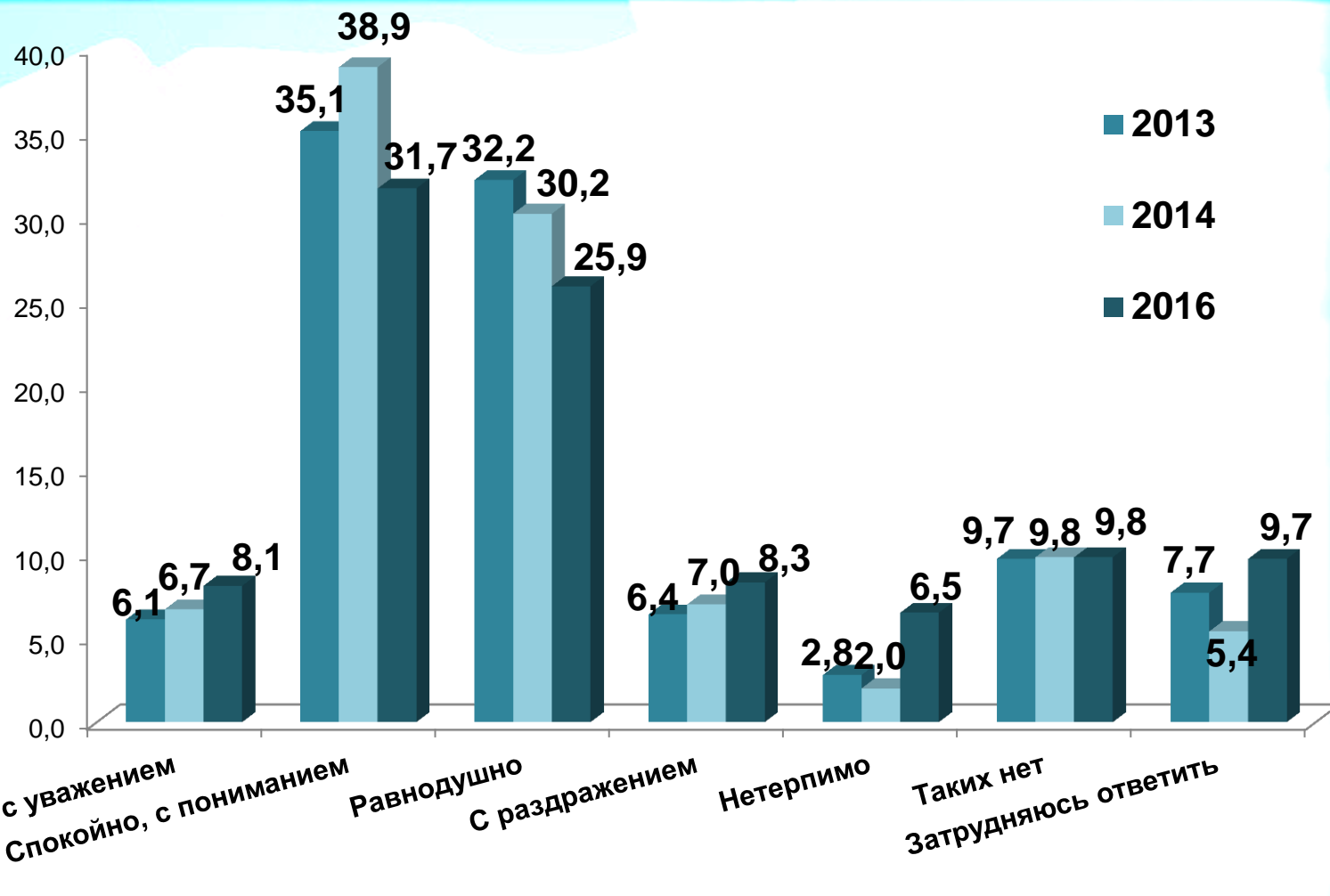
**В целом с текущем году по экстремизму ситуация в регионе стабильно устойчивая с тенденцией снижения числа фиксируемых населением экстремистских проявлений.**

## Как Вы лично относитесь к проявлениям экстремизма?, в %



За прошедший год на **1,9%** уменьшилось количество респондентов, которые категорически против проявлений экстремизма (**62,3%**), на **1,3%** увеличилось число опрошенных, выразивших готовность в той или иной степени поддержать экстремистские проявления (**5%**). Менее **1%** участников опроса, как и в 2014 году, поддерживают и готовы принимать личное участие в деятельности экстремистского характера. Безразличны к проявлениям экстремизма **6,7%**, что также соответствует уровню 2014 года.

# Как Вы относитесь к трудовым мигрантам (гражданам стран СНГ и других государств), которые приезжают временно, на заработки в Ваш населенный пункт?, в %



## Как Вы относитесь к трудовым мигрантам (гражданам стран СНГ и других государств), которые приезжают временно, на заработки в Ваш населенный пункт?, в %

В 2015 году вопрос об отношении к трудовым мигрантам не был включен в анкету опроса.

В целом, по итогам опроса в 2016 году, можно отметить более напряженное отношение к трудовым мигрантам со стороны населения, постоянно проживающего в регионе, которое выразилось в снижении положительного отношения с **45,6%** до **39,8% (-5,8%)** и увеличении числа раздражительных и нетерпимых оценок с **9%** до **14,8% (+5,8%)**.

Это объясняется усилением кризисных явлений в экономике, ростом безработицы и конкуренцией на рынке труда. Мигранты приезжая, занимают рабочие места, что на фоне кризиса стало вызывать больше недовольства и раздражения у коренного населения.

**Тенденция негативного отношения к приезжим мигрантам в текущем году незначительно усилилась. Данная проблема требует дальнейшего контроля и повышения внимания к ней со стороны органов власти по компетенции.**

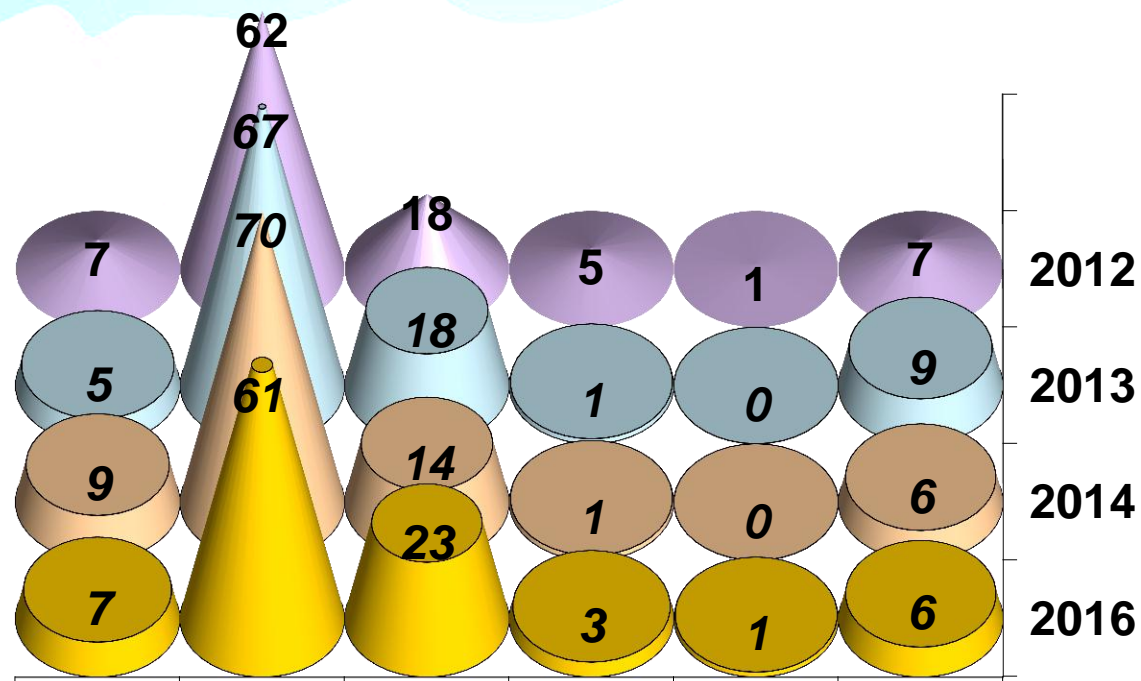
## Были ли случаи в этом году, когда к Вам относились грубо, оскорбительно из-за Ваших религиозных убеждений?, в %



Подавляющее большинство участников опроса этого года (**86%**) отметили, что им не приходилось сталкиваться с грубым или оскорбительным отношением к себе из-за религиозных убеждений. Существенной динамики за 3 года нет. **8%** - наоборот, встречались к подобным отношением к себе из-за религиозной принадлежности в течение года, в том числе **4%** - крайне редко, **3%** - иногда, и **1%** - постоянно.

Значимой динамики за прошедшие 3 года - не отмечено.

# Как Вы относитесь к верующим людям – не разделяющим Ваших убеждений?, в %



С интересом

Отношусь к ним безразлично

Меня они раздражают

Нетерпимо

Затрудняюсь ответить

2012

2013

2014

2016

Спокойно, религия - личный выбор каждого

## Как Вы относитесь к верующим людям – не разделяющим Ваших убеждений?, в %

По данным опроса на **9%**, по сравнению с 2014 годом, уменьшилось количество респондентов, которые относятся к иноверцам спокойно, считая, что религия личный выбор каждого. Это произошло за счет перетока ответов к варианту «отношусь к ним безразлично» (**+9%**.) Возможная причина – повышенное внимание к теме терроризма и экстремизма, формирование через федеральные СМИ настороженного отношения к людям неславянского вида, а они, как правило, исповедуют иную веру.

Нетерпимое и раздражительное отношение к иноверцам в 2014 году было характерно для **1%** опрошенных, в 2016 году для **4%**. Несмотря на то, что увеличение значения показателя, оно не превышает статпогрешности.

**Преобладающей характеристикой межконфессиональных отношений в Зауралье является толерантность.**

## ВЫВОДЫ ИССЛЕДОВАНИЯ

Для общественного настроения, разделяемого большинством зауральцев, характерно лояльное отношение к людям других национальностей, верований и убеждений, высокая терпимость, доброжелательность. Данные опроса подтверждают наличие достаточно благополучной обстановки в сфере экстремизма, а также низкую степень лояльности экстремистским действиям.

В целом можно говорить о нормальном уровне социальной толерантности в Курганской области, а ситуацию в сфере межэтнических и межконфессиональных отношений охарактеризовать, как спокойную и стабильную. Серьёзных проблем или противоречий опрос не выявил.

Тем не менее эти направления работы требуют постоянного контроля и мониторинга, тему нельзя оставлять без должного контроля и внимания. Высокий уровень толерантности и стабильности, который отмечен в регионе – результат постоянной работы в этом направлении, в частности выполнения в Курганской области программы по гармонизации межэтнических и межконфессиональных отношений и профилактики проявлений экстремизма.



# ПРЕДЛОЖЕНИЯ

1. На фоне кризисных явлений в экономике и на рынке труда требуется повышенное внимание органов государственной власти и органов местного самоуправления Зауралья к мониторингу отношений местного населения с мигрантами, прибывающими в область на заработки.
2. Наряду с проводимой воспитательной и культурно-массовой работой, стимулирующей позитивное межэтническое сотрудничество, целесообразно продолжать мониторинг ситуации и общественного мнения в сфере межнациональных отношений.
3. Для сохранения позитивной динамики в сфере противодействия и предупреждения экстремистских проявлений на местном уровне считаем целесообразным продолжение и расширение деятельности по информированию населения о мерах, предпринимаемых органами власти в данном направлении.
4. Предлагаем материалы опроса разместить на официальном сайте Правительства области и направить для ознакомления в соответствующие федеральные органы власти.



**Спасибо за внимание!**